

YouTubeへ動画をアップロードするまでの手順



MIURA
AYAKO
LITERATURE
MUSEUM 三浦綾子記念文学館

Google アカウントの作成

YouTubeで検索

The screenshot shows a Bing search results page for the query 'youtube'. The search bar at the top contains 'youtube' and the Microsoft Bing logo. Below the search bar, there are navigation tabs for 'すべて' (All), '画像' (Images), '動画' (Videos), '地図' (Maps), 'ニュース' (News), 'チャット' (Chat), and 'さらに表示' (Show more). The search results show approximately 2,270,000,000 results. The top result is the YouTube website, with a green checkmark icon and the URL 'https://www.youtube.com/?gl=JP&hl=ja'. Below the main result, there are several category links: '急上昇' (Trending), 'ゲーム' (Games), '音楽' (Music), 'ライブ' (Live), 'スポーツ' (Sports), and '360° 動画' (360° Video). Each category link has a brief description of the content.

Microsoft Bing

youtube

すべて 画像 動画 地図 ニュース チャット さらに表示

約 2,270,000,000 件の結果 時間指定なし

 **YouTube**
<https://www.youtube.com/?gl=JP&hl=ja>
ウェブ動画を作成し、友だちや家族、世界中の人たちと共有。YouTube Japan 公式チャンネルでは、国内外で話題になっている様々なカテゴリの動画の再生リストを紹介中。

急上昇
急上昇 - YouTube

ゲーム
YouTube のゲーム チャンネル、注目のニュース、クチコミ、プレイスルーなど ...

音楽
Visit the YouTube Music Channel to find today's top talent, featured artists, and ...

ライブ
YouTube ライブ - ゲーム、音楽、スポーツ、ニュース、そして Google ハングア ...

スポーツ
スポーツ - YouTube

360° 動画
YouTube の公式バーチャルリアリティ (VR) チャンネルです。VR で楽し ...

まずはWEBサイトを開きます。

The image shows three video thumbnails from YouTube search results. The first thumbnail shows a cityscape with the text '世界の果て RADWIMPS' and 'youtube.com'. The second thumbnail shows a group of people with the text 'この人は誰でしょう!?' and '【視力悪すぎ】モザイクの世界で戦え！第一回裸眼対決!!!' and 'youtube.com'. The third thumbnail shows a soccer player with the text 'サッカーのほとんどの非スポーツマン的な瞬間' and 'youtube.com'. There is a right arrow button next to the third thumbnail.

世界の果て RADWIMPS
youtube.com

この人は誰でしょう!?
【視力悪すぎ】モザイクの世界で戦え！第一回裸眼対決!!!
youtube.com

サッカーのほとんどの非スポーツマン的な瞬間
youtube.com

まずはGoogleアカウントの作成が必要になりますので、Googleアカウントの作成方法から紹介します。

YouTubeサイトからログインを選択



今回はPCから作成する方法として説明いたします。

インターネットブラウザからYouTubeページへ遷移し、画面右上「ログイン」ボタンを選択してください。

アカウントを
作成をクリック



日本語 ヘルプ プライバシー 規約

Googleアカウントを作成済みで所持している場合は、そのままログインしていただければアカウント作成の必要はございません。アカウントをお持ちでない方は画面内の「アカウントの作成」を選択してください。

必要な情報の入力

Google

Google アカウントの作成

YouTube に移動

姓 名

メールアドレス

このメールアドレスがご自身のものであることの確認が必要です。

[代わりに新しい Gmail アドレスを作成する](#)

パスワード 確認

半角英字、数字、記号を組み合わせて 8 文字以上で入力してください

パスワードを表示する

[代わりにログイン](#) [次へ](#)

名前、電話番号、パスワード等のアカウント作成に必要な項目の入力を進めてください。

Google

メールアドレスの確認

@hyouten.com 宛てにお送りした確認コードを入力してください。見つからない場合は、迷惑メールフォルダをご確認ください。

コードを入力

[次へ](#)

日本語 [ヘルプ](#) [プライバシー](#) [規約](#)

先程入力したメールアドレスにコードが送られてきますので入力します。

個人情報等を入力すると、認証を求められるので、こちらも画面の指示に従い進めてください。
認証を完了すると、プライバシーポリシーと利用規約についての記載がありますので、こちらをよく読んで、同意できるようであれば「同意する」をクリックしてください。

電話番号 (省略可)

Google ではこの電話番号をアカウントのセキュリティ保護のためにのみ使用します。電話番号が他のユーザーに公開されることはありません。この情報を他の目的で使用してよいが、後で選択できます。

年 月 日
生年月日

性別

この情報が必要な理由

戻る 次へ
次へで進みます


Google
プライバシー ポリシーと利用規約

Google アカウントを作成するには、以下の利用規約への同意が必要です。

また、アカウントを作成する際は、Google のプライバシー ポリシーと日本向けのプライバシーに関するお知らせに記載されている内容に沿って、ユーザーの情報が処理されます。次の重要な点をご確認ください。

お客様が Google を利用した場合に Google が処理するデータ

- Google アカウントを設定する際に、登録した名前、メールアドレス、電話番号などの情報が Google に保存されます。
- Google のサービスを利用して、Gmail でメッセージを作成したり YouTube の動画についてコメントを投稿したりすると、お客様が作成した情報が Google に保存されます。
- たとえば、Google マップでレストランを検索したり、YouTube で動画を再生したりする



個人情報は非公開であり、安全です



Google が収集するデータやそのデータの用途は、ユーザーが管理できます

スクロール

同意をクリック

また Google は、こうした目的を達成するため、Google のサービスやお使いのデバイス全体を通じてデータを統合します。アカウントの設定内容に応じて、たとえば検索や YouTube を利用した際に得られるユーザーの興味や関心の情報に基づいて広告を表示したり、膨大な検索クエリから収集したデータを使用してスペル訂正モデルを構築し、すべてのサービスで使用したりすることがあります。

設定は自分で管理できます

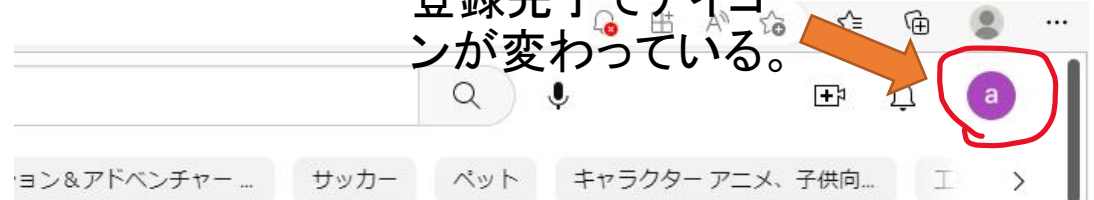
アカウントの設定に応じて、このデータの一部はご利用の Google アカウントに関連付けられることがあります。Google はこのデータを個人情報として取り扱います。Google がこのデータを収集して使用する方法は、下の [その他の設定] で管理できます。設定の変更や同意の取り消しは、アカウント情報 (myaccount.google.com) でいつでも行えます。

その他の設定

キャンセル

同意する

登録完了でアイコンが変わっている。



【E尚】日本試験橋の玉から上流に流れない!!! レッドソックス...
TFF
視聴・5 時間前



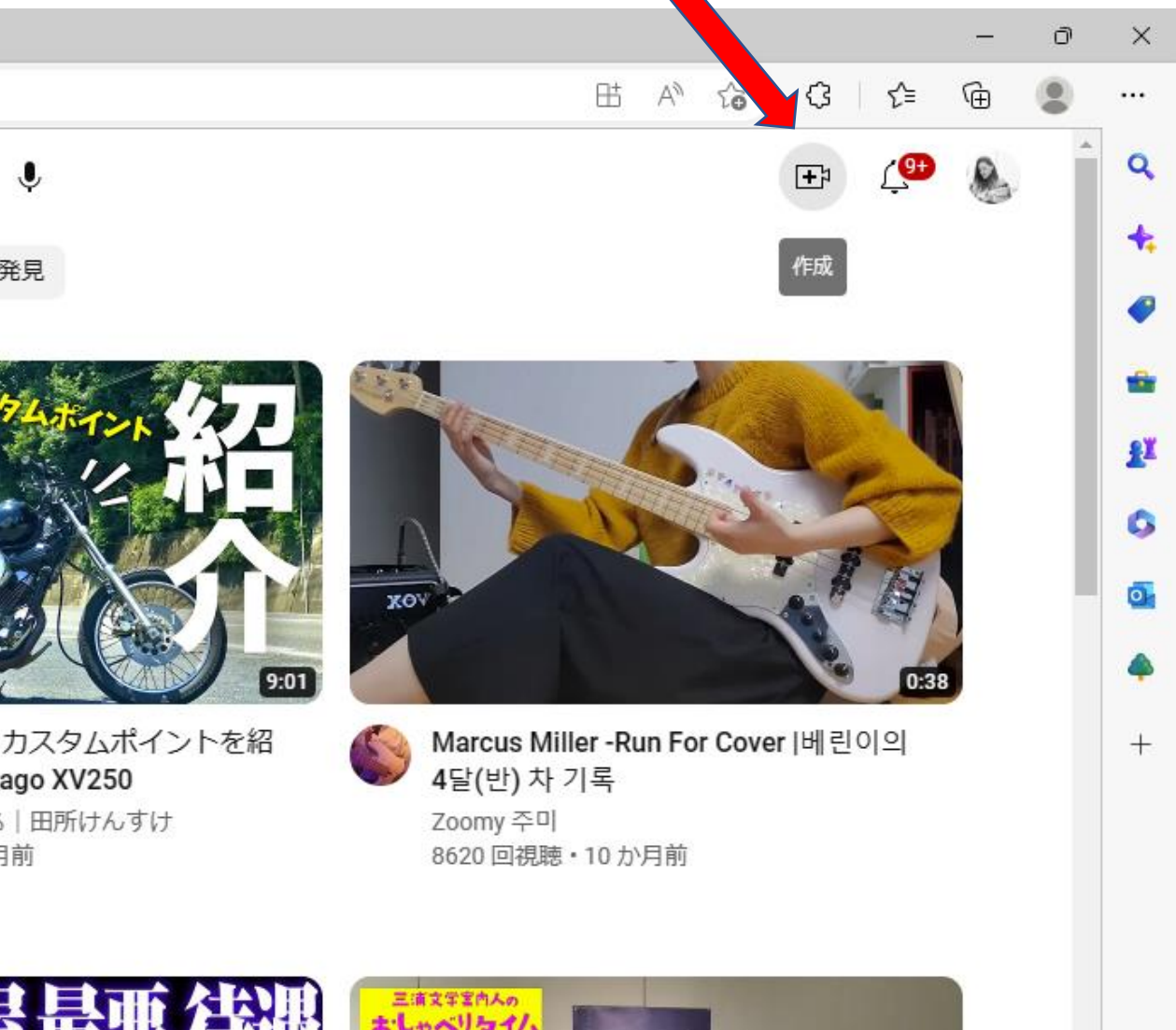
【作業用BGM】爽やかな気分でのんびりしたいあなたへ | 洋楽 Playlist - Songs to...
Morning Routine
248万 回視聴・1 か月前



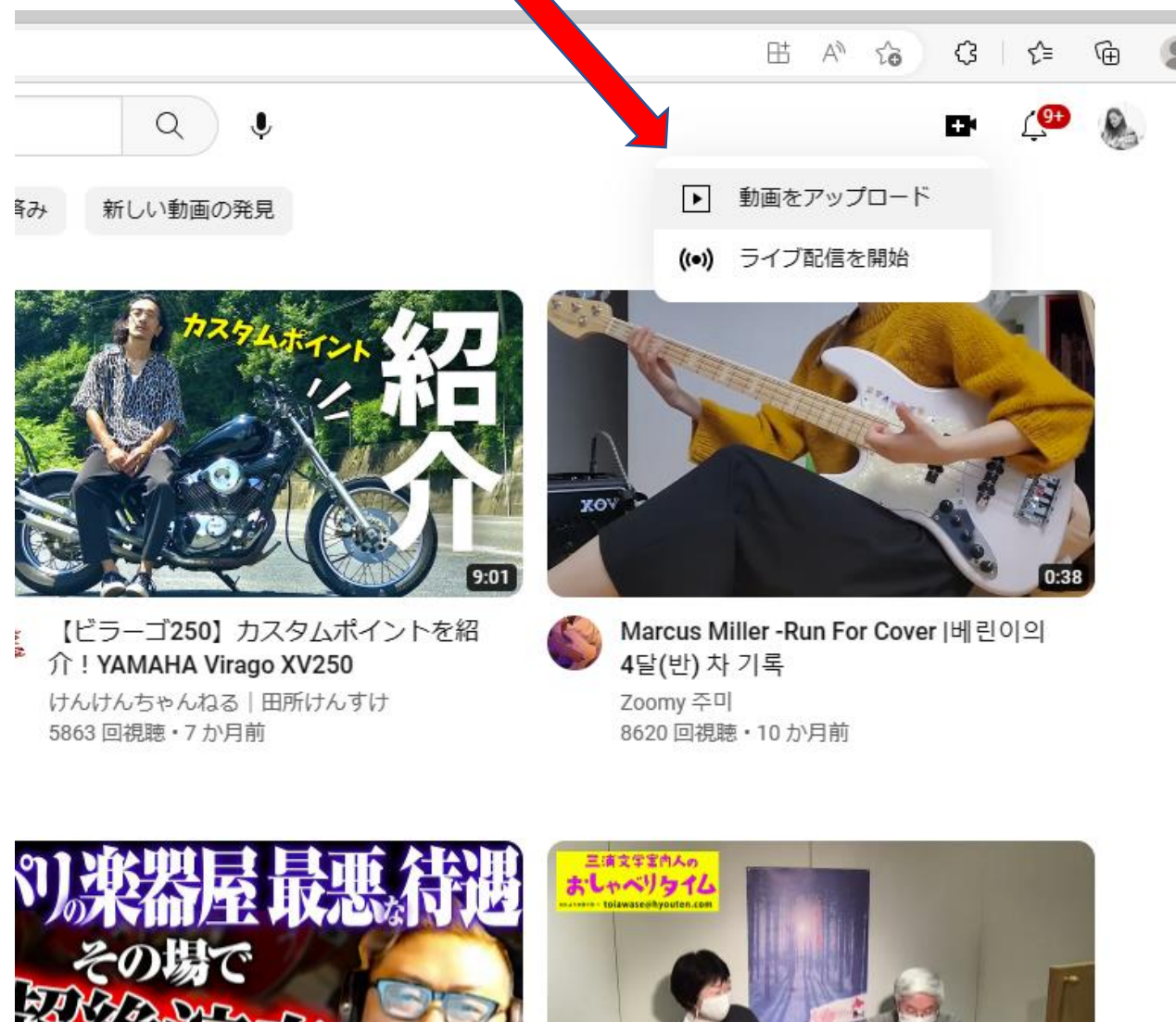
Googleアカウントへのログインが完了していると、YouTubeの先程の「ログイン」のボタンがGoogleアカウントのアイコンに変更されているので、それが確認できればOKとなります。

動画のアップロード

YouTubeを開き、このマークをクリックで“作成”



動画をアップロードをクリック



この円の中にアップロードする動画ファイルを移動か下のファイルを選択でも可

アップロードする動画ファイルをドラッグ&ドロップします
公開するまで、動画は非公開になります。

▲ ファイル形式が無効です。 [詳細](#)

[ファイルを選択](#)

YouTube に動画を公開することにより、YouTube の [利用規約](#) と [コミュニティ ガイドライン](#) に同意したものとみなされます。
他者の著作権やプライバシー権を侵害しないようにしてください。 [詳細](#)

順番に入力ください

動画にタイトルを付けてください [詳細を再利用](#)

タイトル (必須) [?](#)
動画について説明するタイトルを追加 (@ を使用して、チャンネルをメンションできます) 0/100

説明 [?](#)
視聴者に向けて動画の内容を紹介 (@ を使用して、チャンネルをメンションできます)

サムネイル
動画の内容がわかる画像を選択するかアップロードします。視聴者の目を引くサムネイルにしましょう。 [詳細](#)

サムネイルをアップロード

動画リンク
<https://youtu.be/X-eKYK85zQw>

ファイル名
おしゃべりタイム#71 (1).mp4

アップロード中 (34%) ... 残り 25 秒

朗読する作品名と出演者名 (ハンドルネーム可) を入力いただけると便利



動画の要素

カードや終了画面を使って、関連動画、ウェブサイト、行動を促すフレーズを視聴者に表示できます。 [詳細](#)



字幕を追加

動画に字幕を追加することで、幅広い視聴者の興味を引くことができます。

[追加](#)

終了画面の追加

動画の最後で関連コンテンツをプロモーションする

[動画からインポート](#) [追加](#)

カードの追加

動画の途中で関連コンテンツをプロモーションする

[追加](#)

チェック

動画の公開設定や収益化を制限する可能性のある問題がないか、YouTube が公開前にチェックします。問題があれば事前に修正できます。SD 処理が完了するまでチェックは実行されません。 [詳細](#)



チェック完了後に Studio モバイルアプリへ通知が届くように設定できます。

[通知する](#)

著作権

著作権で保護されたコンテンツが動画に含まれていないか確認しています

広告の適合性

収益化が無効になっているため、広告の適合性チェックは実行されません。

注意: これらのチェックの結果は最終的なものではありません。将来、動画に影響する問題が生じる可能性があります。 [詳細](#)

[フィードバックを送信](#)

SD



SD までの動画を処理しています ... 残り7分

そのまま次へ

そのまま次へ

公開設定

動画の公開日時と、視聴できるユーザーを選択します。

- 保存または公開
動画は公開、限定公開、非公開のいずれかにします。
- 非公開
自分と自分が選択したユーザーが動画を視聴できます
- 限定公開
動画のリンクを知っているユーザーが動画を視聴できます
ヒント: この設定を選択してから、収益化または公開設定の問題が発生しないかを確認するため数時間お待ちください。その後、動画を公開してください。 [詳細](#)
- 公開
全員が動画を視聴できます
 インスタントプレミア公開として設定する [?](#)

- スケジュールを設定
動画を公開する日付を選択します

公開する前に、以下の点をご確認ください。

この動画に子どもは登場しますか？
YouTube のポリシーに従い、危害、搾取、いじめ、暴力、労働法違反から未成年を保護してください。 [詳細](#)

コンテンツ全般に関するガイダンスをお探しますか？

動画を処理しています...

テスト動画

動画リンク
<https://youtu.be/X-eKYK85zQw>

限定公開をクリック

こちらの動画リンクを下記のアドレスに送付ください。
toiawase@hyouten.com
件名は 声つむぎ と記載ください。

保存をして終了です。